

池州市 2024 年国民经济和社会发展 统计公报

2025 年 3 月 31 日

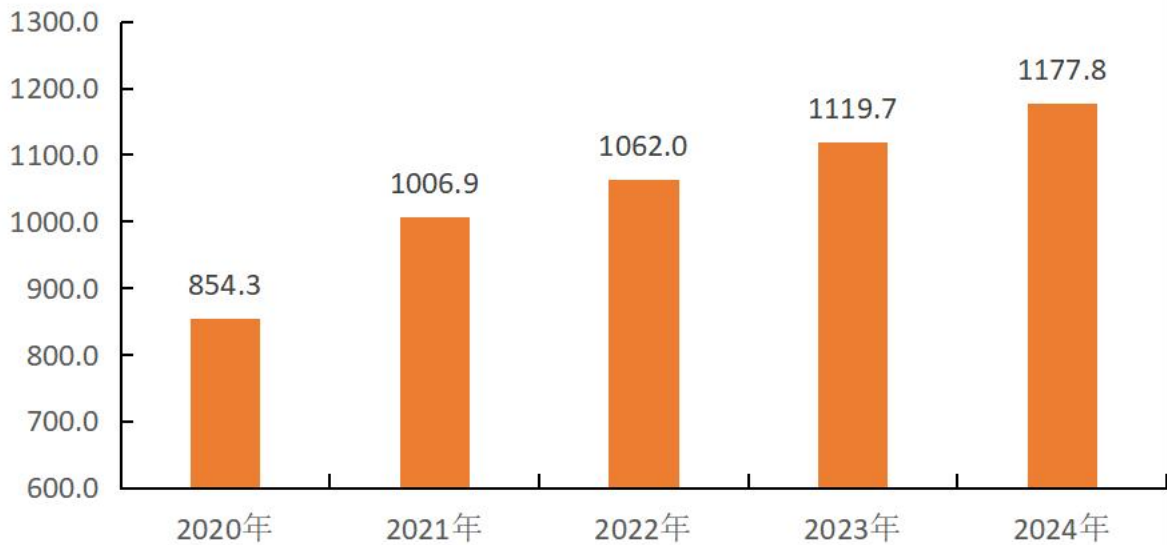
2024 年，全市上下坚持以习近平新时代中国特色社会主义思想为指导，全面贯彻落实党的二十大和二十届二中、三中全会精神，深入学习贯彻习近平总书记考察安徽重要讲话精神，坚持稳中求进工作总基调，完整准确全面贯彻新发展理念，主动服务和融入新发展格局，加快推动“四个转变”、促进“两个更优”，经济运行总体平稳，生产需求恢复向好，转型升级扎实推进，民生保障有力有效，池州现代化建设迈出坚实步伐。

一、综合

根据地区生产总值统一核算结果，全年实现地区生产总值 1177.8 亿元，按不变价格计算，比上年增长 6.3%。分产业看，第一产业增加值 101.7 亿元，增长 4.6%；第二产业增加值 500.4 亿元，增长 7.9%；第三产业增加值 575.7 亿元，增长 5.1%。三次产业结构比例由上年 8.8:42.6:48.6 调整为 8.6:42.5:48.9。预计全年全员劳动生产率 18.4 万元/人，比上年提高 6.2%。按常住人口计算，人均地区生产总值 8.9 万元（按年平均汇率折算为 1.2 万美元），比上年增长 6.4%。

2020—2024 年全市生产总值

单位：亿元



年末全市常住人口 132.4 万人，比上年末增加 0.1 万人。其中城镇常住人口 82.2 万人，乡村常住人口 50.2 万人。常住人口城镇化率 62.11%，比上年末提高 0.72 个百分点。

全年城镇新增就业 1.4 万人，失业人员再就业 0.7 万人，就业困难人员再就业 0.1 万人。

全年居民消费价格比上年上涨 0.2%。分类别看，食品烟酒、衣着、居住、生活用品及服务、教育文化和娱乐、医疗保健、其他用品和服务等价格分别上涨 0.1%、2.5%、0.3%、0.6%、0.1%、0.3%、5.4%；交通和通信价格下降 2.1%。

2024 年全市居民消费价格比上年涨跌幅度

指 标	全 市
居民消费价格（%）	0.2
其中：食品烟酒	0.1
衣着	2.5
居住	0.3
生活用品及服务	0.6
交通和通信	-2.1
教育文化和娱乐	0.1
医疗保健	0.3
其他用品和服务	5.4

新质生产力稳步发展。全年规模以上工业中，战略性新兴产业产值比上年增长 14.7%，占规模以上工业总产值比重为 46.5%；高技术制造业增加值增长 12.6%，占规模以上工业增加值比重为 9.3%；新材料产业增加值增长 15%，占规模以上工业增加值比重为 20.4%。规模以上服务业中，租赁和商务服务业营业收入增长 19.3%，科学研究和技术服务业营业收入增长 11.2%。全年新登记市场主体 2 万户，年末市场主体总数 17.6 万户。其中，新登记企业 0.6 万户；新登记个体工商户 1.5 万户。

二、农业

全年粮食作物播种面积 182.2 万亩，比上年增长 0.2%；油料播种面积 58.9 万亩，增长 6.4%；棉花播种面积 1 万亩，下降 19.5%；蔬菜及食用菌播种面积 16.5 万亩，增长 1.6%。

年末全市农业机械总动力 150.8 万千瓦，比上年下降 0.8%；农业拖拉机 2 万台，比上年减少 0.6 万台。

全年粮食产量 67.8 万吨，比上年增长 0.8%；油料产量 9.3 万吨，增长 3.7%；蔬菜及食用菌产量 32 万吨，增长 2.1%；茶叶产量 1.5 万吨，增长 1%。肉类总产量 8.9 万吨，下降 4.6%；其中，猪肉产量 4.8 万吨，下降 9.2%；禽肉产量 4 万吨，增长 1%。禽蛋产量 6 万吨，增长 3.7%；水产品产量 15.7 万吨，增长 2.8%。

2024 年全市主要农产品产量及增速

产品名称	绝对数（万吨）	比上年增长（%）
粮食	67.8	0.8
油料	9.3	3.7
蔬菜及食用菌	32.0	2.1
茶叶	1.5	1.0
肉类	8.9	-4.6
禽蛋	6.0	3.7
水产品	15.7	2.8

三、工业和建筑业

年末全市规模以上工业企业 755 户。全年规模以上工业增加值比上年增长 12.1%。分门类看，采矿业增长 26.1%，制造业增长 9.9%，电力、热力、燃气及水生产和供应业增长 4.7%。分行业看，35 个工业大类行业中有 26 个行业增加值保持增长。其中，非金属矿物制品业增长 4.6%，有色金属冶炼和压延加工业增长 20.8%，化学原料和化学制品制造业增长 5%，非金属矿采选业增长 5%，黑色金属矿采选业增长 63.9%，计算机、通信和其他电子设备制造业增长 9.5%，电力、热力生产和供应业增长 7.2%。

规模以上工业统计的主要产品中，石灰石、硫酸、合成氨、锌、铜合金、电子元件、半导体分立器件产量分别比上年增长3.4%、12.6%、3.6%、38.7%、2.9%、20.3%、62.4%，水泥产量下降16.7%。

2024年全市规模以上工业企业主要产品产量及增速

产品名称	单位	绝对数	比上年增长(%)
石灰石	万吨	2317.5	3.4
硫酸(折纯)	万吨	135.9	12.6
浓硝酸(折纯)	万吨	20.8	-5.7
合成氨	万吨	18.6	3.6
农用化肥(折纯)	万吨	3.2	6.1
水泥熟料	万吨	1522.2	4.3
水泥	万吨	294.3	-16.7
粗钢	万吨	342.1	0.0
锌	万吨	20.4	38.7
铜合金	万吨	14.2	2.9
铝合金	万吨	2.4	11.5
钢材	万吨	294.4	15.9
电子元件	万只	2855.0	20.3
半导体分立器件	万只	1758.5	62.4

全年建筑业增加值136.1亿元，比上年增长5.6%。年末资质内建筑业企业562家，比上年末增加130家。全年房屋建筑施工面积637.4万平方米，其中新开工面积320.3万平方米；房屋竣工面积245万平方米，比上年减少202.2万平方米。

四、服务业

全年批发和零售业增加值110.3亿元，比上年增长6.5%；交通运输、仓储和邮政业增加值56.9亿元，增长3%；住宿和餐饮业增加值30.6亿元，增长5.2%；金融业增加值48.6亿元，增长8.5%；

房地产业增加值 54.2 亿元，增长 1.9%；其他服务业增加值 268.5 亿元，增长 4.9%。全年规模以上服务业企业营业收入增长 7.5%。

全年旅客运输量 1557 万人，比上年增长 9.6%；货物运输量 24421 万吨，增长 13.6%。旅客运输周转量（不包括铁路）23143 万人公里，下降 20%；货物运输周转量（不包括铁路）7405182 万吨公里，增长 5.3%。港口货物吞吐量 14958.7 万吨，增长 4.3%，其中外贸货物吞吐量 30.8 万吨，增长 79%。港口集装箱吞吐量 17004 标准箱（TEU），下降 11.4%。

2024 年全市各种运输方式旅客运输量及增速

指 标	单 位	绝对数	比上年增长(%)
旅客运输量	万 人	1557	9.6
其中：铁路	万 人	322	28.8
公路	万 人	1235	5.5
旅客运输周转量（不包括铁路）	万人公里	23143	-20.0
其中：公路	万人公里	23143	-20.0

2024 年全市各种运输方式货物运输量及增速

指 标	单 位	绝对数	比上年增长(%)
货物运输量	万 吨	24421	13.6
其中：铁路	万 吨	43	-24.6
公路	万 吨	7482	4.0
水运	万 吨	14827	4.0
货物运输周转量（不包括铁路）	万吨公里	7405182	5.3
其中：公路	万吨公里	425503	3.6
水运	万吨公里	6979679	5.4

年末全市机动车辆拥有量 34 万辆，比上年增长 6.9%，其中汽车 26.3 万辆，增长 6.5%。轿车拥有量 15.4 万辆，增长 5.5%。

年末全市高速公路里程 327 公里，一级公路里程 272 公里，铁路营业里程 244 公里，其中高速铁路营业里程 105 公里。

全年邮政行业业务总量 9 亿标准量，比上年增长 25.3%。快递业务量 6151 万件，快递业务收入 4.8 亿元，分别增长 26.3%、17.9%。电信业务总量 15.6 亿元，增长 12.7%。年末固定电话用户 13.4 万户，移动电话用户 158.8 万户，其中 5G 用户 91.1 万户；基础电信运营企业计算机互联网宽带接入用户 84.5 万户，比上年末增加 5.6 万户。

年末全市共有 A 级及以上旅游景区（点）45 个，其中 5A 景区 1 个，4A 景区 17 个，3A 景区 25 个。

五、固定资产投资

全年固定资产投资比上年增长 7.1%。分产业看，第一产业投资增长 19.3%，第二产业投资增长 18.4%，第三产业投资下降 6.8%。分领域看，工业投资增长 18.4%，其中制造业投资增长 17.4%，基础设施投资增长 8.3%。

全年新开工亿元以上新兴产业投资项目 131 个，完成投资增长 9.7%。其中，新能源和节能环保产业项目 68 个，完成投资增长 44.4%；新材料产业项目 47 个，完成投资增长 62.4%；高端装备制造业项目 7 个，完成投资增长 84.8%。

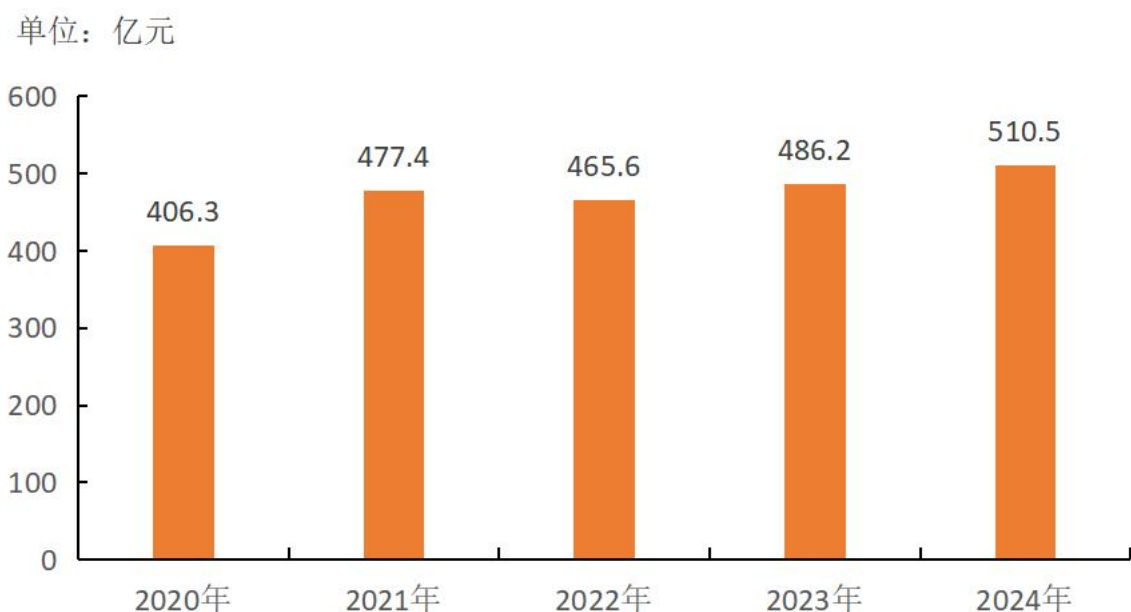
全年房地产开发投资 36.7 亿元，比上年下降 41.8%。商品房销售面积 42.3 万平方米，下降 4.3%；商品房销售额 25.5 亿元，下降 15.9%。年末商品房待售面积 164.5 万平方米，增长 16.6%。

六、市场消费

全年社会消费品零售总额 510.5 亿元，比上年增长 5%。按经营地分，城镇消费品零售额 390.8 亿元，增长 4.9%；乡村消费品零售额 119.7 亿元，增长 5.2%。按消费类型分，商品零售 438.6 亿元，增长 4.9%；餐饮收入 71.9 亿元，增长 5.6%。

全年限额以上单位商品零售额中，粮油、食品类零售额比上年增长 13.5%，饮料类下降 4.1%，烟酒类增长 10.8%，服装、鞋帽、针纺织品类下降 7.2%，日用品类增长 7.8%，金银珠宝类增长 13.1%，化妆品类下降 10.7%，中西药品类增长 7.2%，家具类下降 11.1%，建筑及装潢材料类下降 3.6%，汽车类增长 11.1%，石油及制品类增长 4.6%。

2020—2024 年全市社会消费品零售总额



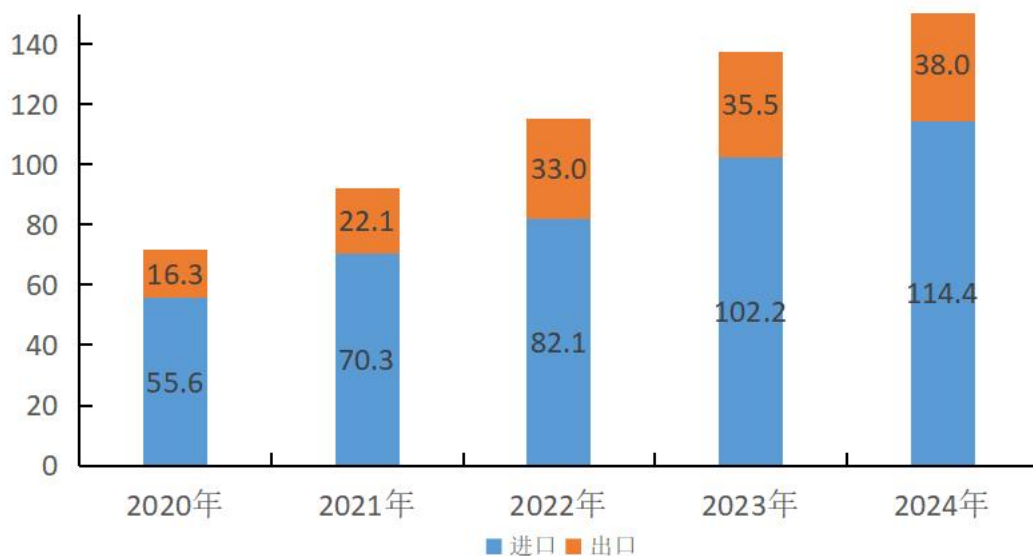
七、对外经济

全年进出口总额 152.4 亿元，比上年增长 10.7%。其中，出口 38 亿元，增长 7%；进口 114.4 亿元，增长 12%。从出口商品看，机电产品出口 11 亿元，消费品出口 6.6 亿元。从进口商品看，金属矿及矿砂进口 105 亿元，机电产品进口 6.9 亿元。从主要市场看，对共建“一带一路”国家进出口 111.4 亿元，占全市的 72.9%；对秘鲁进出口 47.3 亿元，增长 100.5%；对智利进出口 35.4 亿元，下降 7.6%。

全年新引进省外亿元以上项目 288 个，其中 10 亿元以上项目 20 个。在建省外亿元以上项目到位资金 760 亿元，比上年增长 1.1%。新批外商直接投资企业 12 个，利用外商直接投资 1727 万美元，增长 9.5%。

2020—2024 年全市进、出口额

单位：亿元



八、财政和金融

全年全市一般公共预算收入 96.3 亿元，比上年增长 4.5%。其中税收收入 60.4 亿元，增长 2.3%；非税收入 35.8 亿元，增长 8.4%。一般公共预算支出 241.6 亿元，增长 7.4%。其中，城乡社区事务支出增长 21.3%，科学技术支出增长 20.5%，农林水事务支出增长 20.3%，文化体育与传媒支出增长 16.1%。

年末金融机构本外币各项存款余额 1983.3 亿元，比上年末增长 11.4%，比年初增加 203.1 亿元。其中，住户存款余额 1528.9 亿元，增长 12.5%；非金融企业存款余额 307.9 亿元，增长 16%。金融机构本外币各项贷款余额 1720.1 亿元，增长 16.8%，比年初增加 246.8 亿元。其中，短期贷款余额 515.4 亿元，增长 12.1%；中长期贷款余额 1043.8 亿元，增长 18.7%。

2024 年末全市金融机构本外币各项存贷款余额及增速

指 标	年末数（亿元）	比上年末增长（%）
各项存款余额	1983.3	11.4
其中：住 户	1528.9	12.5
非金融企业	307.9	16.0
广义政府存款	141.1	-7.4
非银行业金融机构存款	5.1	84.5
各项贷款余额	1720.1	16.8
其中：住 户	653.9	7.0
企（事）业单位贷款	1066.2	23.7
其中：短 期	515.4	12.1
中长期	1043.8	18.7

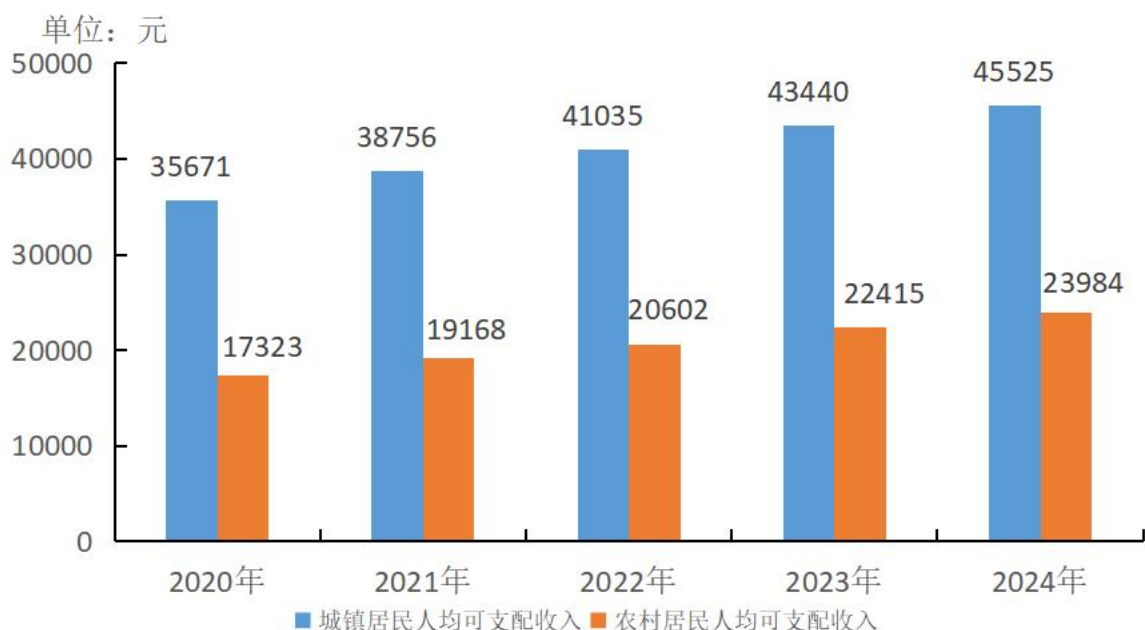
全年保险业原保险保费收入 41.7 亿元，比上年增长 24.4%。其中，财产险业务原保险保费收入 11.5 亿元，增长 3.1%；人身

险业务原保险保费收入 30.2 亿元，增长 35%。

九、人民生活和社会保障

全年全市居民人均可支配收入 35197 元，比上年增长 5.4%。居民人均消费支出 19975 元，增长 6%。居民恩格尔系数为 33.8%。按常住地分，城镇居民人均可支配收入 45525 元，增长 4.8%；城镇居民人均消费支出 22400 元，增长 5.8%；城镇居民恩格尔系数为 33.8%。农村居民人均可支配收入 23984 元，增长 7%；农村居民人均消费支出 17342 元，增长 6.4%；农村居民恩格尔系数为 33.9%。

2020—2024 年全市城、乡居民人均可支配收入



年末全市城镇职工基本养老、基本医疗保险参保人数分别为 34.6、22.3 万人；失业保险、工伤保险参保人数分别为 13.8、19.7 万人；城乡居民养老保险参保人数为 83.3 万人；城乡居民基本

医疗保险参保人数为 119.4 万人。年末全市共有 0.58 万人享受城市居民最低生活保障；4.4 万人享受农村最低生活保障。

年末全市共有各类注册登记的提供住宿的社会服务机构 91 个，其中养老机构 86 个，儿童服务机构 1 个。社会服务床位 11646 张，其中养老服务床位 11354 张，儿童服务床位 142 张。村（社区）党群服务中心 683 个。

十、教育和科学技术

年末全市共有普通高等教育学校 3 所，普通本专科在校学生 43280 人，成人在校学生 7641 人。中等职业教育学校 5 所，在校学生 12405 人。普通中学 90 所，在校学生 72040 人。其中，高中在校学生 31046 人，高中阶段毛入学率 98.9%；初中在校学生 40994 人，初中学龄人口毛入学率 103.2%。小学 138 所，在校学生 79806 人，小学毛入学率 102.3%。

2024 年全市各级各类教育发展情况

指 标	招生数（人）	在校生数（人）	毕业生数（人）
普通本专科	12133	43280	12353
中等职业教育	6502	12405	8393
普通高中	10094	31046	10373
初中阶段	14417	40994	14414
小 学	13215	79806	14358
幼儿园	6627	27434	12525

年末全市高新技术企业 411 户。全年新增省级以上创新平台 26 个，池州（上海）科创中心入驻企业 32 家，镁基新材料创新研究院实体化运行。新授权专利 2724 件，其中发明专利 541 件。

实施“万马奔池”人才计划，成立市人才发展集团，新引进高层次人才团队 23 个、产业领军人才 128 人。全年吸纳技术合同成交额 273.8 亿元，比上年增长 14.3%；输出技术合同成交额 104 亿元，增长 70.3%。全年登记科技成果 445 项。

十一、文化、卫生健康和体育

年末全市共有文化馆 6 个，公共图书馆 5 个，国有博物馆 4 个，乡镇街道综合文化站 56 个。全国重点文物保护单位 12 处，省级重点文物保护单位 47 处。国家级非物质文化遗产名录 4 项，省级非物质文化遗产名录 31 项。广播人口综合覆盖率 99.8%，电视人口综合覆盖率 99.8%。

年末全市共有医疗卫生机构 1098 个，其中医院 43 个、基层医疗卫生机构 1028 个、专业公共卫生机构 23 个、其他卫生机构 4 个。基层医疗卫生机构中，卫生院 59 个，社区卫生服务中心（站）20 个，村卫生室 615 个。专业公共卫生机构中，疾病预防控制中心 6 个，专科疾病防治院（所、站）3 个，妇幼保健院（所、站）5 个，卫生监督所（中心）6 个。全市卫生技术人员 10976 人，其中执业（助理）医师 4399 人，注册护士 5069 人。医疗卫生机构实有床位 9684 张，其中医院和卫生院 9335 张。

成功举办 2024 池州马拉松、2024 中国公路自行车职业联赛（安徽石台站），完成 20 个小区及健身点位 102 件健身器材的配建，建成 6 个百姓健身房、5 个口袋体育公园、40 公里健身步道。

十二、生态环境和应急管理

年末全市实有自然保护区 7 个，面积 72.7 千公顷，占国土面积的 8.7%，其中国家级自然保护区面积 36.7 千公顷，占保护区面积的 50.5%。全年平均降水量 1675.7 毫米，平均气温 17.8℃。全年能源消费总量 710.2 万吨标准煤，比上年增长 9.3%。全社会用电量 123.9 亿千瓦时，增长 9.6%，其中工业用电量 95.8 亿千瓦时，增长 7.5%。

年末全市共有环境监测站 4 个。全市 PM2.5 年均浓度为 31.1 微克/立方米；空气质量优良天数比例 87.2%。长江池州段、秋浦河、青通河、尧渡河、黄湓河、九华河、龙泉河、陵阳河等 8 条河流共计 10 个国考河流监测断面水质均达到或优于Ⅱ类，水质优。全年城市污水处理总量 5604 万立方米，集中处理率 98.02%，生活垃圾无害化处理率 100%，建成区绿化覆盖率 47.38%。

全年共发生各类生产安全事故 18 起，比上年下降 21.7%；死亡 19 人，下降 24%。

注：

1. 本公报数据为初步统计数。部分数据因四舍五入的原因，存在着与分项合计不等的情况。

2. 生产总值及各产业增加值绝对数按现价计算，增长速度按可比价格计算。根据第五次全国经济普查结果，对国内生产总值、三次产业及相关行业增加值等相关指标的历史数据进行了修订。

3. 三次产业划分标准：第一产业是指农、林、牧、渔业（不含农、林、牧、渔专业及辅助性活动）。第二产业是指采矿业（不含开采专业及辅助性活动），制造业（不含金属制品、机械和设备修理业），电力、热力、燃气及水生产和供应业，建筑业。第三产业是指除第一产业、第二产业以外的其他行业。

4. 全员劳动生产率为地区生产总值（现价）与年平均全部就业人员的比率。省统计局尚未反馈 2024 年末就业人数，2024 年全市全员劳动生产率使用 2023 年末就业人员数计算。

5. 铁路数据因统计口径调整，较上年不具可比性。

6. 机动车数据因统计口径调整，较上年不具可比性。

7. 电信业务总量按上年价格计算。

8. “一带一路”是指“丝绸之路经济带”和“21 世纪海上丝绸之路”。

9. 城镇职工基本养老参保人数包括机关事业单位养老保险，基本医疗保险参保人数包括机关事业单位医疗保险，与上年不同。

10. 医疗卫生机构含村卫生室。

11. 各类安全事故不含生产性火灾事故。

资料来源：

市场主体、专利数据来自市市场监管局；城镇新增就业、养老保险、失业保险、工伤保险数据来自市人社局；财政数据来自市财政局；水产品产量、农业机械数据来自市农业农村局；亿元以上省外项目到位资金数据来自市投资促进局；公路运输、公路里程、水运运输、港口吞吐量数据来自市交通运输局；铁路运输、铁路里程数据来自市发展改革委；邮政业务、快递业务数据来自市邮政管理局；通信业务总量数据来自市工业和信息化局；固定电话用户、移动电话用户、宽带接入用户数据来自池州电信、池州联通和池州移动；进出口、实际利用外资数据来自市商务局；机动车辆数据来自市公安局；货币金融数据来自人行池州市分行；保险业务数据来自省保监局；基本医疗、生育保险数据来自市医疗保障局；卫生数据来自市卫健委；普通高等教育数据来自池州学院、池州职业技术学院、安徽卫生健康职业学院；学前教育、初等教育、中等教育数据来自市教体局；高新技术企业、技术合同等数据来自市科技局；博物馆、公共图书馆、文化馆、文物保护单位、非物质文化遗产、广播电视、旅游等数据来自市文化和旅游局；城乡低保、社会服务数据来自市民政局；自然保护区、人工造林、森林覆盖率等数据来自市林业局；平均降水量、平均气温数据来自市气象局；电力消费量数据来自市供电公司；环境监测数据来自市生态环境局；安全生产数据来自市应急管理局；CPI、城乡居民人均可支配收入等数据来自国家统计局池州调查队；其他数据来自市统计局。